

ÁREA ALGODÓN

# Boletín para el sector algodonero

15 al 31 de Agosto de 2023

Nº8 - 2023 / Año XXXII

Secretaría de Agricultura,  
Ganadería y Pesca



Ministerio de Economía  
**Argentina**



# SITUACIÓN NACIONAL

## CAMPAÑA 2022-23

### Estimación provisoria al (30/08/23)

Recordamos que los datos suministrados son provisorios, sujetos a modificación y reajuste.

Provincia	Área sembrada (ha)	Avance de cosecha					
		27/07 (%)	03/08 (%)	10/08 (%)	17/08 (%)	24/08 (%)	30/08 (%)
Chaco	167.700	100	100	100	100	100	100
Santiago de Estero	180.800	81	91	94	100	100	100
Formosa	4.000	100	100	100	100	100	100
Santa Fe	154.500	91	91	91	92	94	95
Corrientes	60	100	100	100	100	100	100
Salta	19.020	100	100	100	100	100	100
Córdoba	1.350	87	90	92	100	100	100
La Rioja							
Catamarca	450	100	100	100	100	100	100
Entre Ríos							
San Luis	5.000	99	100	100	100	100	100
Misiones			94				
<b>Total País</b>	<b>532.880</b>	<b>91</b>	<b>94</b>	<b>96</b>	<b>98</b>	<b>98</b>	<b>98</b>

Fuente: Dirección de Estimaciones Agrícolas. Datos provisorios, sujetos a modificación y reajustes.

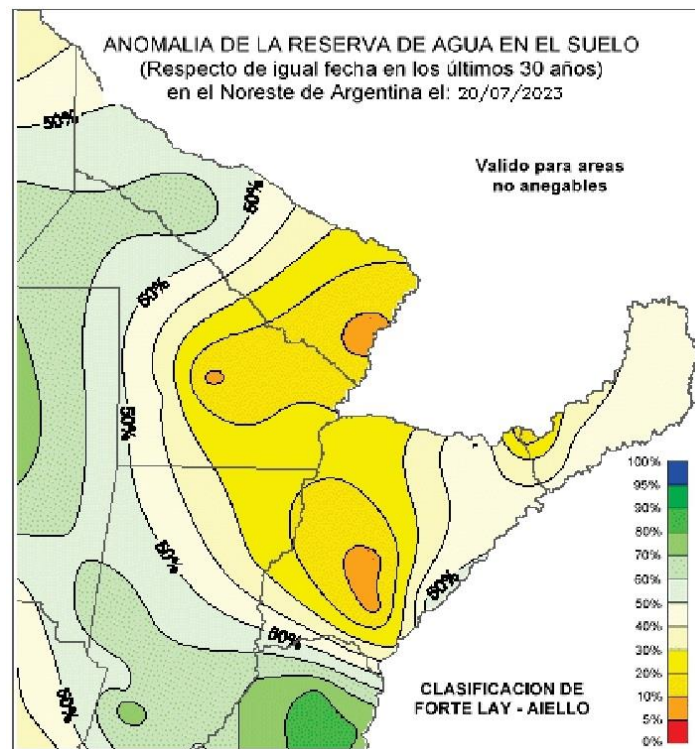
## COMENTARIO DE LA CAMPAÑA ALGODONERA

De acuerdo con los datos suministrados por la Dirección de Estimaciones Agrícolas, la siembra de algodón correspondiente a la campaña 2022/23 finalizó con 532.880 ha y, hasta el momento, el avance de cosecha alcanza el 98%, es decir que son algo más de 522.200 las hectáreas recolectadas.

Solamente restan culminar la labores de recolección en la provincia de **Santa Fe**, más precisamente en los departamentos de Vera y Nueve de Julio, especialmente en las zonas de los bajos submeridionales; mientras que en el ámbito de la delegación

Avellaneda, finalizaron las tareas de cosecha en los departamentos de la región este. Por el momento el avance de zafra alcanza el 95%, es decir que son cerca de 146.800 ha de las 154.500 sembradas.

Fuente: Dirección de Estimaciones Agrícolas. Datos provisionarios, sujetos a modificación y reajustes.



- Válido para áreas no anegables.  
Probabilidad (%) de tener reservas menores a las actuales
- < 5 Extremadamente más seco que lo habitual.
  - 5-20 Mucho más seco que lo habitual.
  - 20- 40 Más seco que lo habitual.
  - 40- 60 Aproximadamente normal para la época.
  - 60- 80 Más húmedo que lo habitual.
  - 80-95 Mucho más húmedo que lo habitual.
  - 95 > Extremadamente más húmedo que lo habitual

Copyright ©2000. Servicio Meteorológico Nacional-Fuerza Aérea Argentina. **Prohibida la reproducción total o parcial sin autorización.** [smn@meteofa.mil.ar](mailto:smn@meteofa.mil.ar)  
El uso de este sitio constituye su aceptación de las [Restricciones legales y Términos de Uso](#)

# MERCADOS NACIONALES

COTIZACIONES DEL MERCADO INTERNO								
"Patrones Oficiales Argentinos" y grados intermedios, micronaire: mínimo 3.5 / máximo 4.9 - Entrega inmediata en Bs. As., sobre camión –Precios \$ por Kg. + IVA - neto – contado – 72 hs Precios u\$s por Kg. + IVA - neto – contado – 72 hs. Tipo de cambio B. N. A., tipo comprador del día anterior a la fecha de pago.								
Fecha 2023	Grado							
	B	B-1/2	C	C - 1/2	D	D - 1/2	E	F
10-08 al 16-08	1,82	1,81	1,81	1,81	1,71	1,41	1,13	1,07
17-08 al 23-08	1,74	1,74	1,74	1,73	1,65	1,37	1,10	1,05

Fuente: Cámara Algodonera Argentina.

COTIZACIONES DEL MERCADO INTERNO				
Fecha 2023	Grano de Algodón (USD/tn)			
	Industria <sup>1</sup>			Forraje <sup>2</sup>
	Reconquista	Avellaneda	San Lorenzo	
10-08 al 16-08	154,00	s/c	s/c	191,00
17-08 al 23-08	143,00	s/c	s/c	183,00

Fuente: Cámara Algodonera Argentina. 1. Condiciones de pago en pesos: Contado. Precios \$ por Ton. + IVA sobre camión. Precios U\$S por Ton. + IVA neto contado sobre camión. Tipo de cambio cierre B. N. A., tipo comprador, del día anterior a la fecha de pago.  
2. Condiciones de pago: contado. Precios \$ por Ton. + IVA sobre camión. Precios U\$S por Ton. + IVA sobre camión. Tipo de cambio cierre B. N. A. tipo comprador, del día anterior a la fecha de pago.

COTIZACIONES DEL MERCADO EXTERNO									
"Patrones Oficiales Argentinos". Micronaire: mínimo 3.5 / máximo 4.9 – Cotizaciones FOB Buenos Aires – Precios Us. Cts./ Lb. Pago contra embarque – Embarques: Agosto 2023 a Enero 2024									
Fecha 2023	Grado								Precio Referen. FUTURO
	B	B-1/2	C	C - 1/2	D	D - 1/2	E	F	
0 hs. del 17-08	72,00	s/c	70,00	68,00	65,00	57,00	49,00	46,00	s/c
0 hs. del 24-08	72,00	s/c	70,00	68,00	65,00	57,00	49,00	46,00	s/c

Fuente: Cámara Algodonera Argentina.

COTIZACION DE CEREALES					
Fecha	DOLAR (BNA)	SOJA	TRIGO	MAIZ	GIRASOL
		U\$S/Tn	U\$S/Tn	U\$S/Tn	U\$S/Tn
15-08-23	350,00	348,57	240,00	171,43	s/c
16-08-23	349,95	358,62	240,03	174,17	s/c
17-08-23	349,95	362,91	s/c	176,31	s/c
18-08-23	349,95	362,91	s/c	179,17	s/c
21-08-23	s/c	s/c	s/c	s/c	s/c
22-08-23	349,95	360,05	s/c	176,74	s/c
23-08-23	349,50	363,38	s/c	179,46	s/c
24-08-23	350,00	s/c	s/c	180,29	s/c
25-08-23	349,10	372,39	s/c	183,90	s/c
28-08-23	349,95	s/c	s/c	187,17	s/c
29-08-23	350,00	s/c	s/c	187,14	s/c

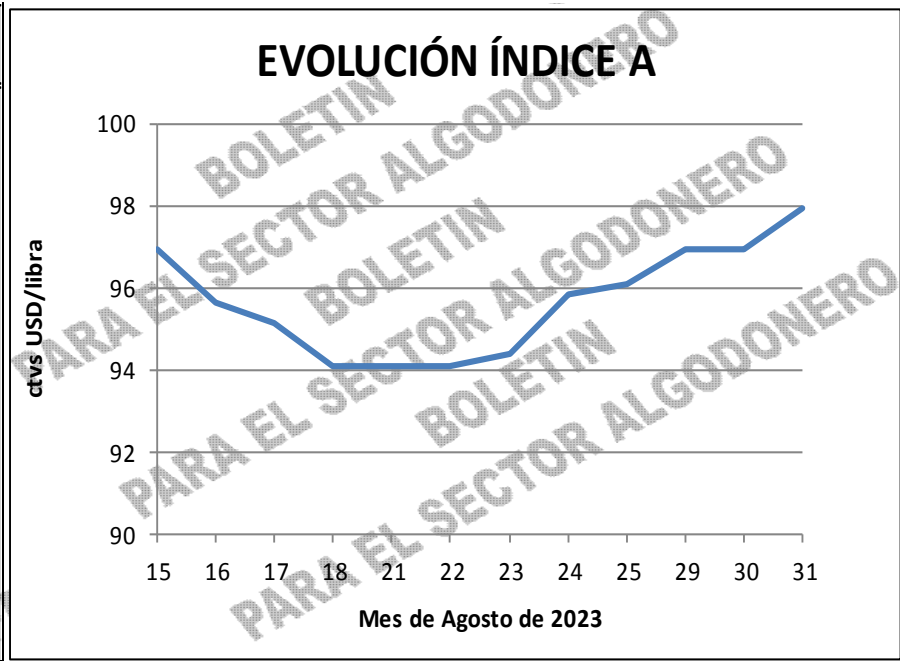
Fuente: Precio Cámara Arbitral de Cereales de Rosario.

## MERCADOS INTERNACIONALES

MERCADO A TÉRMINO DE NUEVA YORK - PRECIO FUTURO CONTRATO Nº2 (CTVS U\$S/LIBRA)										
Contrato Nº 2 (ctvs USD/libra)										
Fecha	Octubre '23	Diciembre '23	Marzo '24	Mayo '24	Julio '24	Octubre '24	Diciembre '24	Marzo '25	Mayo '25	Julio '25
15-ago-23	86,20	85,10	85,01	85,01	84,64	80,64	79,54	79,74	79,34	79,64
16-ago-23	85,32	84,72	84,64	84,68	84,32	80,61	79,51	79,71	79,31	79,61
17-ago-23	84,36	83,61	83,58	83,68	83,51	80,51	79,11	79,31	78,91	79,21
18-ago-23	84,32	83,62	83,55	83,68	83,50	80,46	79,06	79,21	78,81	79,11
21-ago-23	84,46	83,71	83,66	83,75	83,54	80,46	79,05	79,20	78,80	79,10
22-ago-23	84,99	84,36	84,29	84,35	84,10	80,34	79,25	79,40	79,00	79,30
23-ago-23	86,21	85,82	85,69	85,60	85,12	80,70	79,70	79,85	79,45	79,75
24-ago-23	86,09	86,09	86,04	86,01	85,60	81,29	80,21	80,36	79,96	80,26
25-ago-23	87,51	87,31	87,19	87,00	86,27	81,72	80,44	80,59	80,19	80,49
28-ago-23	87,07	86,87	86,73	86,64	86,05	81,30	80,30	80,45	80,05	80,30
29-ago-23	87,09	86,89	86,80	86,73	86,05	81,32	80,37	80,52	80,12	80,37
30-ago-23	88,28	87,88	87,74	87,68	86,84	81,67	79,99	80,19	80,24	80,49
31-ago-23	88,10	87,82	87,73	87,68	86,82	81,62	79,82	80,02	80,07	80,32

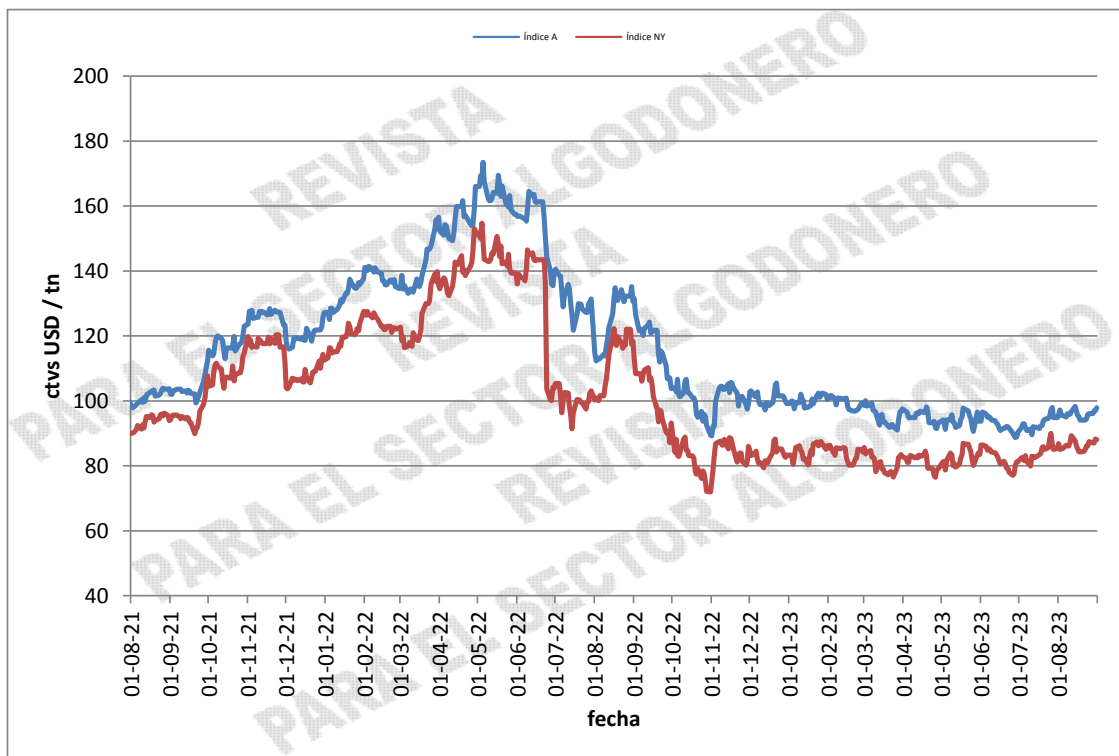
Fuente: Intercontinental Exchange, Inc.

COTTON OUTLOOK ÍNDICE A	
Fecha	ctvs USD/libra
15-08-23	96,95
16-08-23	95,65
17-08-23	95,15
18-08-23	94,10
21-08-23	94,10
22-08-23	94,10
23-08-23	94,40
24-08-23	95,85
25-08-23	96,10
29-08-23	96,95
30-08-23	96,95
31-08-23	97,95



Fuente: Cotton Outlook

## VARIACIÓN DE PRECIOS COTLOOK ÍNDICE A VS. FUTUROS NUEVA YORK



Secretaría de Agricultura,  
Ganadería y Pesca



Ministerio de Economía  
**Argentina**